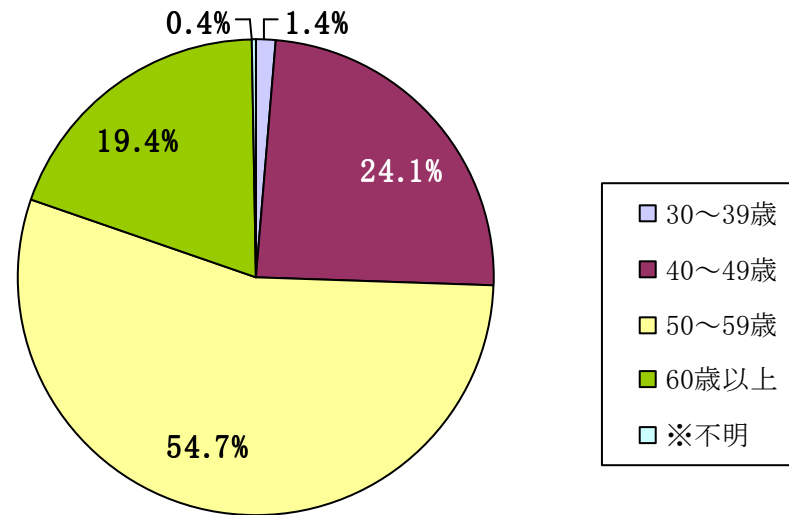


「キャリア継続可能なシステム構築のための 環境整備」に関するアンケート

年齢・性別・卒業年

Q1.年齢(278/286件)

30～39歳	4名	(1.4%)
40～49歳	67名	(24.1%)
50～59歳	152名	(54.7%)
60歳以上	54名	(19.4%)
※不明	1名	(0.4%)



Q2.性別(279/286件)

- 1) 男性 268名
- 2) 女性 11名

Q3.卒業年(274/286件)

- ～1969年 4名
- 1970～1979年 80名
- 1980～1989年 144名
- 1990～1999年 43名
- 2000年～ 1名
- ※不明 2名

Q4.所属

※データ参照

Q5.勤務形態(284/286件)

- 1) 常勤 280名
- 2) 非常勤 4名

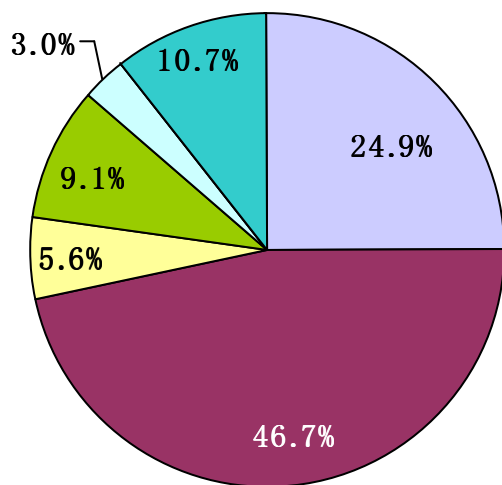
Q6. 職位

医療職(197/286件) ※複数回答1件「その他」に含む

1) 院長	49名	(24.9%)
2) 部長	92名	(46.7%)
3) 副部長	11名	(5.6%)
4) 医長	18名	(9.1%)
5) 医員	6名	(3.0%)
6) 研究職	0名	(0.0%)
7) その他	21名	(10.7%)

<内>

副院長	7名
参事	1名
肝臓病研究所長	1名
センター長	1名
部長兼副院長	1名

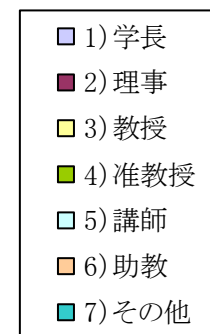
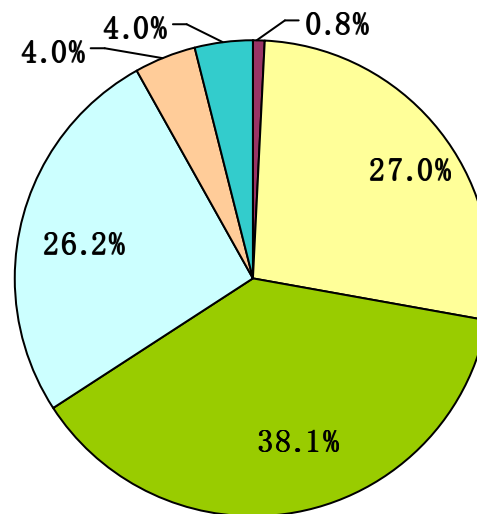


教育職(126/286件)

1) 学長	0名	(0.0%)
2) 理事	1名	(0.8%)
3) 教授	34名	(27.0%)
4) 准教授	48名	(38.1%)
5) 講師	33名	(26.2%)
6) 助教	5名	(4.0%)
7) その他	5名	(4.0%)

<内>

大阪大学臨床教授	1名
臨床教授	1名



Q7. 勤務先(284/286件)※複数回答14件あり

1) 総合病院	147名
<内>	
100床以下	0名
100-300床	30名
300-500床	40名
500床以上	71名
未記入	6名
2) 一般病院	30名
3) 診療所	15名
4) 医院	7名
5) 大学病院	77名
6) 大学	14名
7) 大学院	8名
8) 研究所	0名
9) その他	1名

Q8. 現在、消化器(内科あるいは外科)女性医師が勤務している(282/286件)

1) はい 221名(内人数記入あり130件)

1名	41名
2名	29名
3名	21名
4-6名	28名
7名以上	11名

2) いいえ 61名

Q8-1 独身女性医師

<内科>		<外科>	
0名	6名	0名	22名
1名	70名	1名	31名
2名	37名	2名	8名
3名	25名	3名以上	6名
4-6名	13名		
7名以上	14名		

既婚女性医師 子供なし

<内科>		<外科>	
0名	27名	0名	25名
1名	41名	1名	15名
2名	16名	2名	2名
3名	6名		
4名以上	4名		

育児中女性医師

<内科>		<外科>	
0名	24名	0名	26名
1名	59名	1名	11名
2-3名	19名	2名	3名
4名以上	5名	3名	1名

Q9. 勤務先の託児所(保育所)(276/286件)

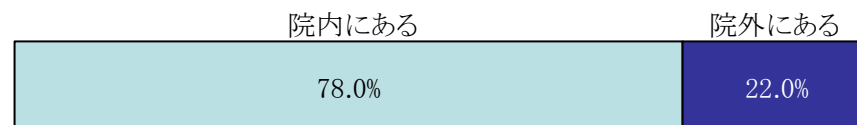
- 1) ある 177名 (64.1%)
 2) ない 99名 (35.9%)



あると答えた先生にお尋ねします。

9-1 託児所

- 1) 院内にある 131名 (78.0%)
 2) 院外に契約託児所(保育所)がある 37名 (22.0%)



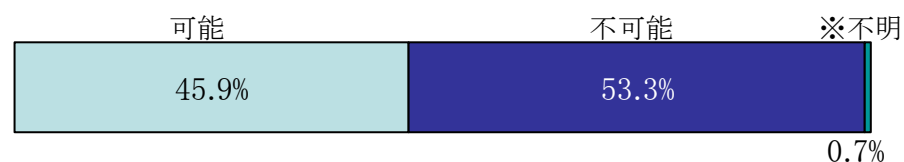
9-2 保育児童数

- 1) 10名以下 18名 (12.9%)
 2) 10-20名 46名 (33.1%)
 3) 20名以上 75名 (54.0%)




9-3 病児保育

- 1) 可能 62名 (45.9%)
 2) 不可能 72名 (53.3%)
 ※不明 1名 (0.7%)



9-4 延長保育

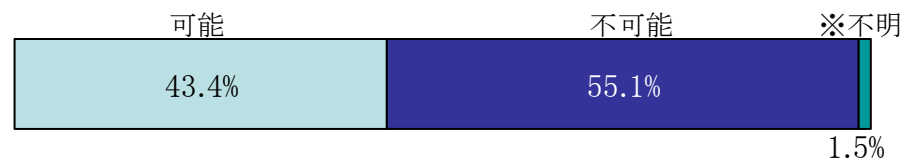
- 1) 可能 111名 (81.6%)
 2) 不可能 23名 (16.9%)
 ※不明 2名 (1.5%)



Q9. 勤務先の託児所(保育所)

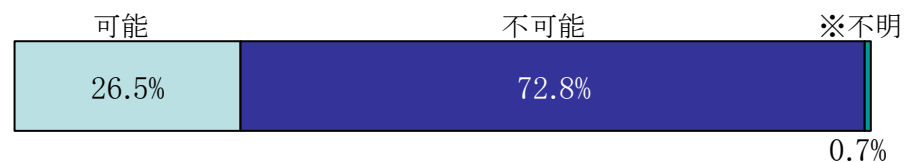
9-5 夜間保育

1) 可能	59名	(43.4%)
2) 不可能	75名	(55.1%)
※不明	2名	(1.5%)



9-6 24時間保育

1) 可能	36名	(26.5%)
2) 不可能	99名	(72.8%)
※不明	1名	(0.7%)



9-7 利用開始時刻

1) 7:00～	19名
2) 7:30～	48名
3) 8:00～	40名
4) 8:30～	11名
5) 9:00～	1名
※不明	1名

9-8 利用終了時刻

1) ～16:00	2名
2) ～17:00	10名
3) ～18:00	37名
4) ～18:30	14名
5) ～19:00	47名

Q10. 男性医師の育児休暇(272/286件)

1) 可能 131名

2) 不可能 139名

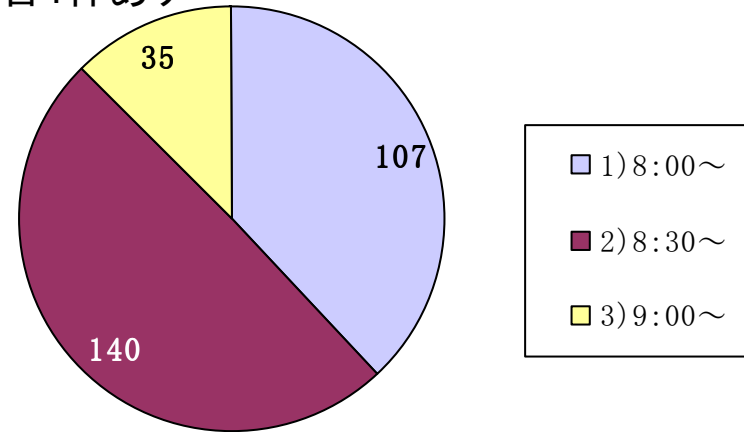
※不明 2名

始業時刻

Q 11. 先生ご自身の始業時刻(281/286件)

※複数回答1件あり

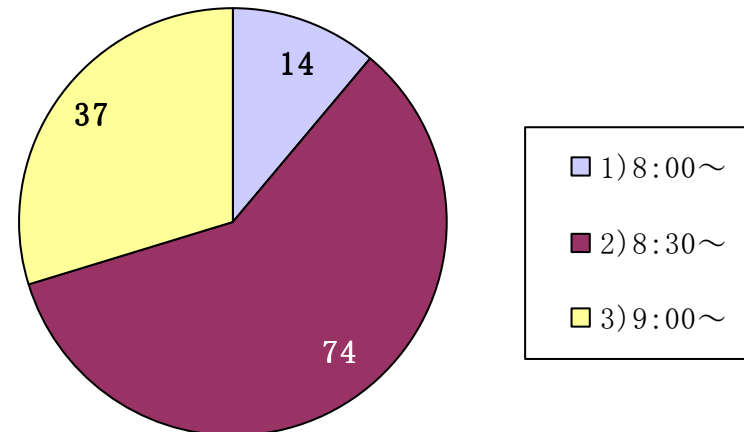
- 1) 8:00～ 107名
- 2) 8:30～ 140名
- 3) 9:00～ 35名



Q 17. 育児中の消化器(内科あるいは外科)女性医師の始業時刻(207/286件)

※複数回答21件あり

- 1) 8:00～ 14名
- 2) 8:30～ 74名
- 3) 9:00～ 37名
- 4) 該当医師が決定 39名
- 5) 所属科が決定 67名

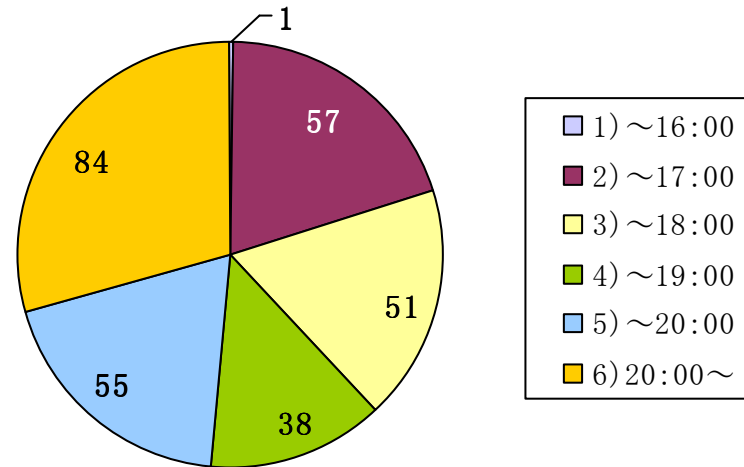


終業時刻

Q 12. 先生ご自身の終業時刻(284/286件)

※複数回答2件あり

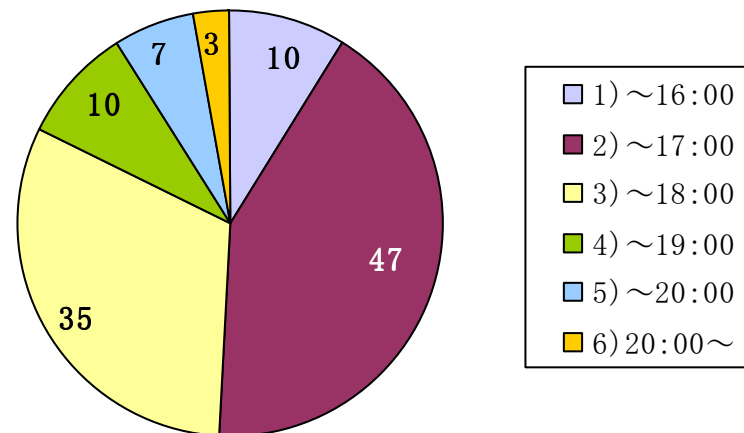
1) ~16:00	1名
2) ~17:00	57名
3) ~18:00	51名
4) ~19:00	38名
5) ~20:00	55名
6) 20:00~	84名



Q 18. 育児中の消化器(内科あるいは外科)女性医師の終業時刻(205/286件)

※複数回答29件あり

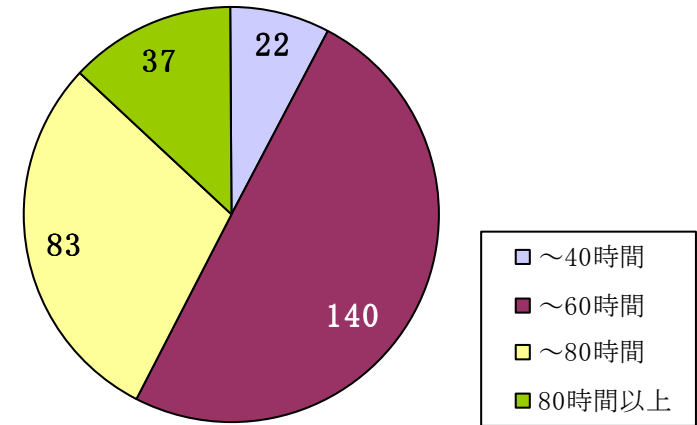
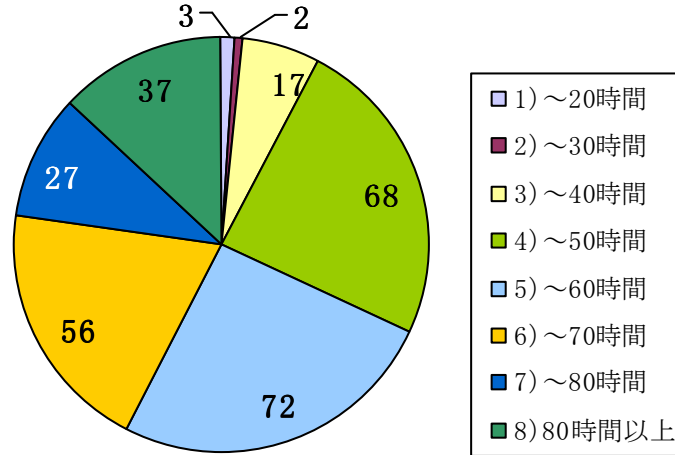
1) ~16:00	10名
2) ~17:00	47名
3) ~18:00	35名
4) ~19:00	10名
5) ~20:00	7名
6) 20:00~	3名
7) 該当医師が決定	53名
8) 所属科が決定	73名



平均勤務時間

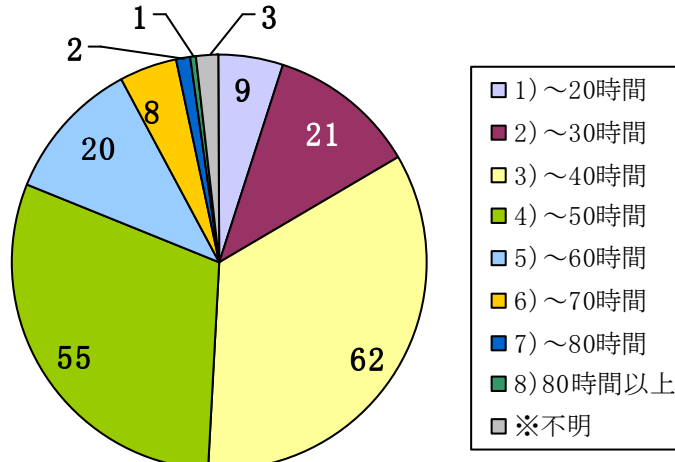
Q 13. 先生ご自身の1週間の平均勤務時間(282/286件)

1) ~20時間	3名
2) ~30時間	2名
3) ~40時間	17名
4) ~50時間	68名
5) ~60時間	72名
6) ~70時間	56名
7) ~80時間	27名
8) 80時間以上	37名

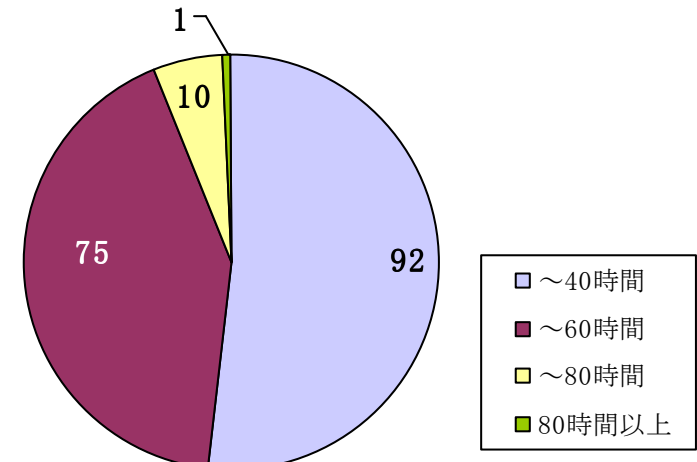


Q 19. 育児中の消化器(内科あるいは外科)女性医師の1週間の平均勤務時間(180/286件)

1) ~20時間	9名
2) ~30時間	21名
3) ~40時間	62名
4) ~50時間	55名
5) ~60時間	20名
6) ~70時間	8名
7) ~80時間	2名
8) 80時間以上	1名
※不明	3名



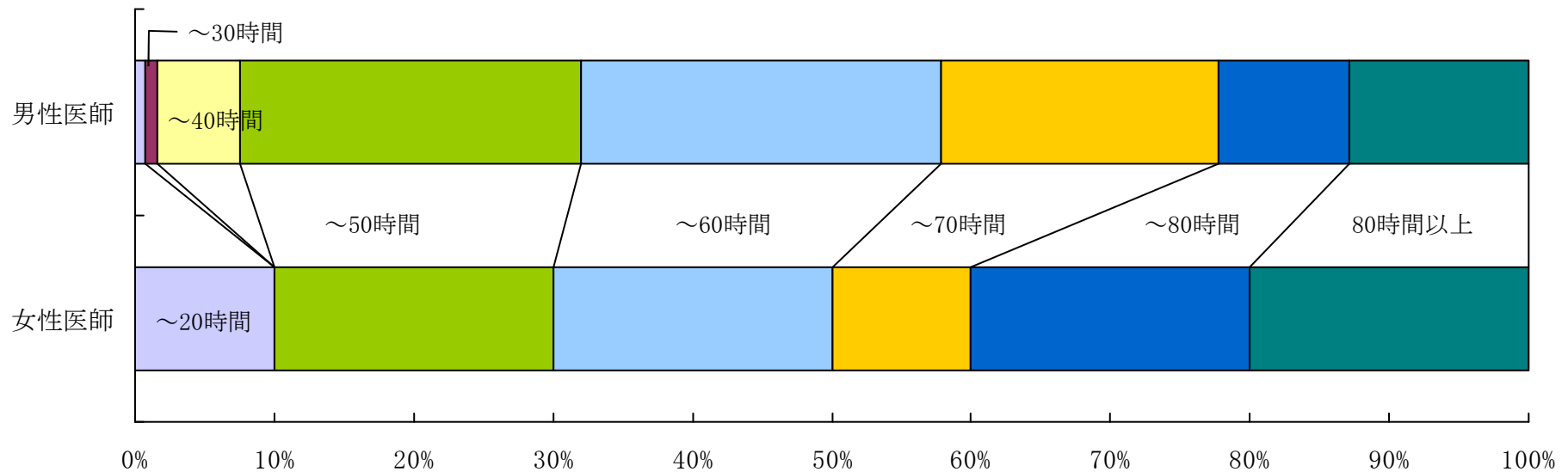
※複数回答1件あり



平均勤務時間

男女別の1週間の平均勤務時間(276/286件)

	男性医師	女性医師
1) ~20時間	2名 (0.8%)	1名 (10.0%)
2) ~30時間	2名 (0.8%)	0名 (0.0%)
3) ~40時間	16名 (6.0%)	0名 (0.0%)
4) ~50時間	65名 (24.4%)	2名 (20.0%)
5) ~60時間	69名 (25.9%)	2名 (20.0%)
6) ~70時間	53名 (19.9%)	1名 (10.0%)
7) ~80時間	25名 (9.4%)	2名 (20.0%)
8) 80時間以上	34名 (12.8%)	2名 (20.0%)



当直、オンコール・臨時呼び出し、ワークシェア・フレックスタイム

■ 先生ご自身の労働環境

Q14. 当直(283/286件)

1) ある	114名
2) 希望により免除	22名
3) なし	142名
4) その他	5名

Q15. オンコール・臨時呼び出し(282/286件)

1) ある	149名
2) 希望により免除	13名
3) なし	120名

Q16. ワークシェア・フレックスタイム(278/286件)

1) 可能	74名
2) 不可能	194名
3) その他	10名

当直、オンコール・臨時呼び出し、ワークシェア・フレックスタイム

■ 育児中の消化器(内科あるいは外科)女性医師の労働環境

Q 20. 当直(204/286件)

※複数回答2件あり

1) ある	50名
2) 希望により免除	82名
3) なし	63名
4) その他	10名
※不明	2名

Q21. オンコール・臨時呼び出し(202/286件)

※複数回答2件あり

1)ある	58名
2)希望により免除	81名
3)なし	63名
※不明	2名

Q 22. ワークシェア・フレックスタイム(199/286件)

※複数回答1件あり

1) 可能	111名
2) 不可能	68名
3) その他	19名
※不明	2名

女性医師の復職支援について

Q23. 育児中の復職女性医師(263/286件)

1) 勤務している	105名
1名	19名
2名	8名
3名	2名
10名	1名
2) 勤務していない	157名
※不明	1名

Q24. 復職支援の研修制度やシステム(259/286件) ※複数回答1件あり

1) ある	43名	(16.5%)
2) ない	216名	(83.1%)
※不明	1名	(0.4%)

