

**次世代を担う若手医師
(30歳代・日本消化器病学会会員)の意識調査**

年齢・性別・卒業年

Q1.年齢(総回答件数:437件)

30歳	52名	35歳	46名
31歳	49名	36歳	28名
32歳	53名	37歳	34名
33歳	59名	38歳	41名
34歳	48名	39歳	27名

Q2.性別(435/437件)

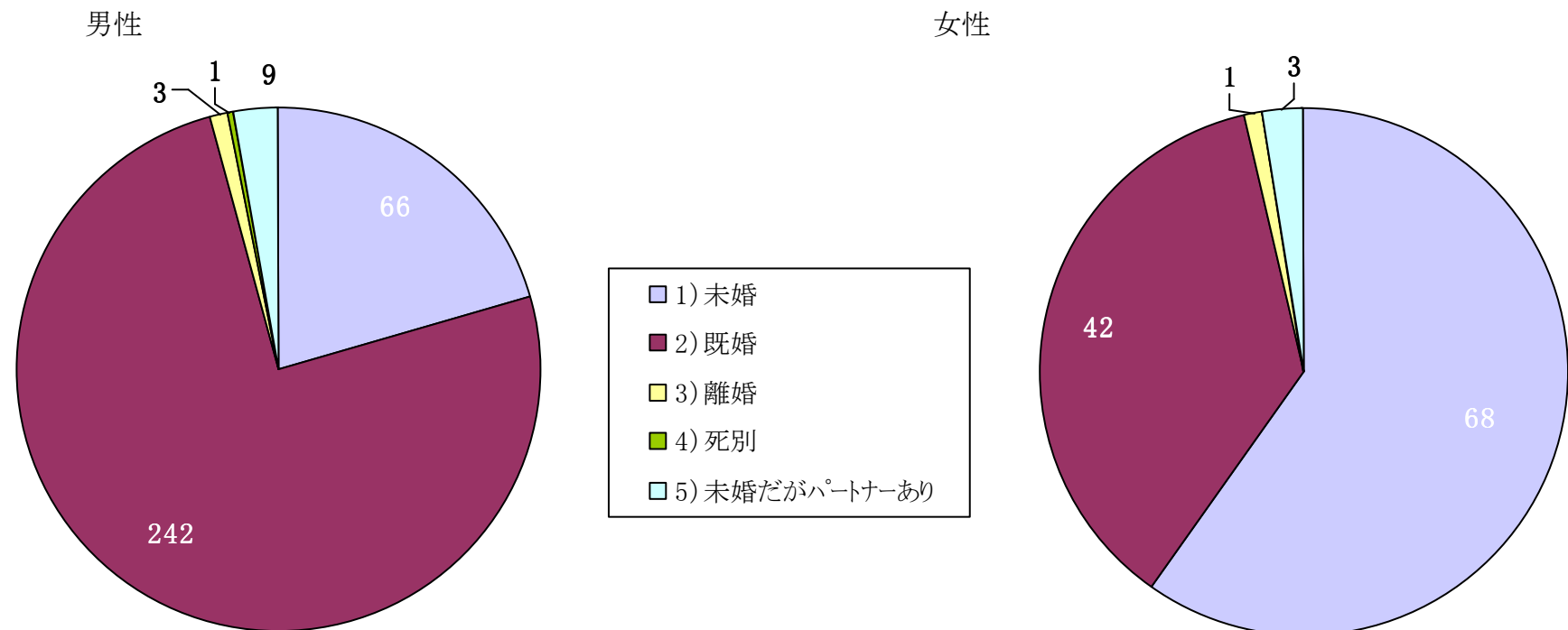
1) 男性	321名
2) 女性	114名

Q3.卒業年(410/437件)

1973年	1	1999年	21	2003年	37	2007年	41
1996年	1	2000年	36	2004年	55	2008年	22
1997年	8	2001年	31	2005年	45	2009年	6
1998年	19	2002年	41	2006年	44	2010年	2

Q4. ご結婚されていますか(435/437件)

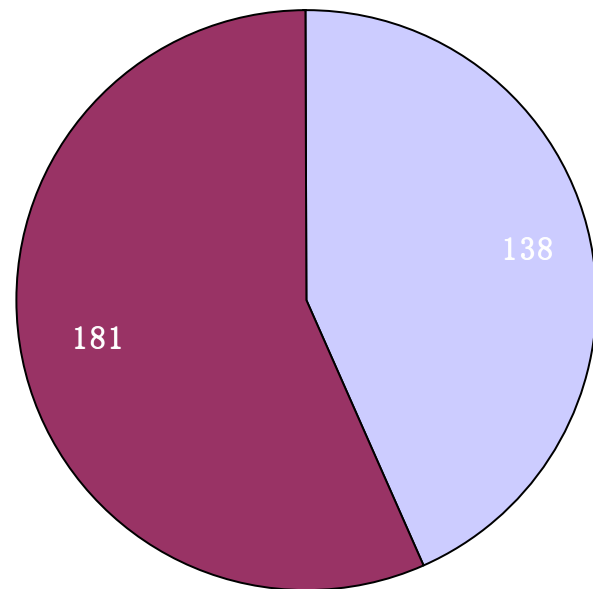
	男性	女性
1) 未婚	66	68
2) 既婚	242	42
3) 離婚	3	1
4) 死別	1	0
5) 未婚だがパートナーあり	9	3



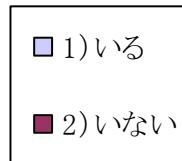
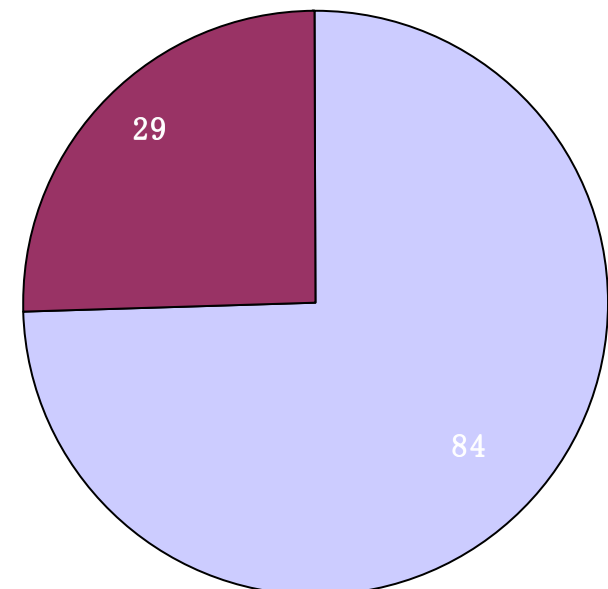
Q5. お子様はいらっしゃるでしょうか

	男性	女性
1)いる	138	84
2)いない	181	29

男性



女性



Q6. 現在の勤務地(435/437件)

北海道	13	埼玉県	9	岐阜県	12	鳥取県	11	佐賀県	3
青森県	1	千葉県	10	静岡県	5	島根県	1	長崎県	0
岩手県	4	東京都	89	愛知県	26	岡山県	12	熊本県	6
秋田県	0	神奈川県	11	三重県	5	広島県	9	大分県	0
宮城県	2	新潟県	0	滋賀県	7	山口県	0	宮崎県	0
山形県	15	富山県	0	京都府	12	香川県	4	鹿児島県	11
福島県	0	石川県	7	大阪府	62	愛媛県	3	沖縄県	2
茨城県	3	福井県	0	奈良県	5	徳島県	0		
栃木県	5	山梨県	0	和歌山県	8	高知県	4		
群馬県	5	長野県	3	兵庫県	19	福岡県	31		

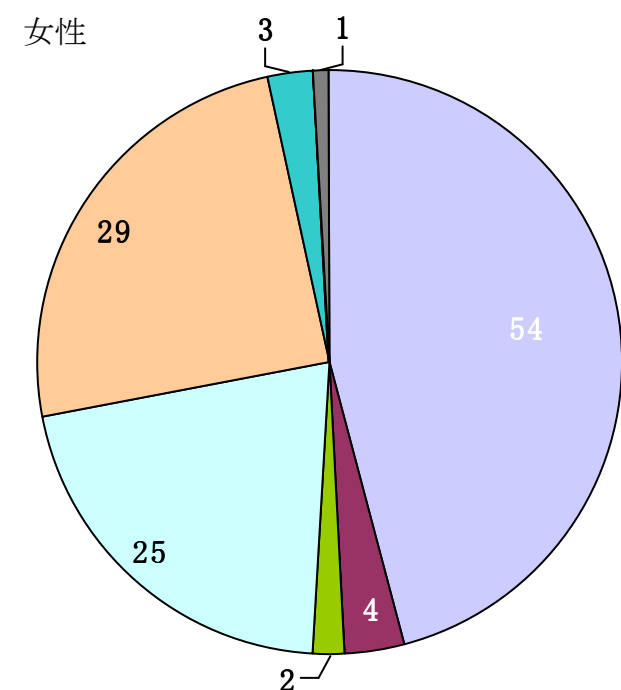
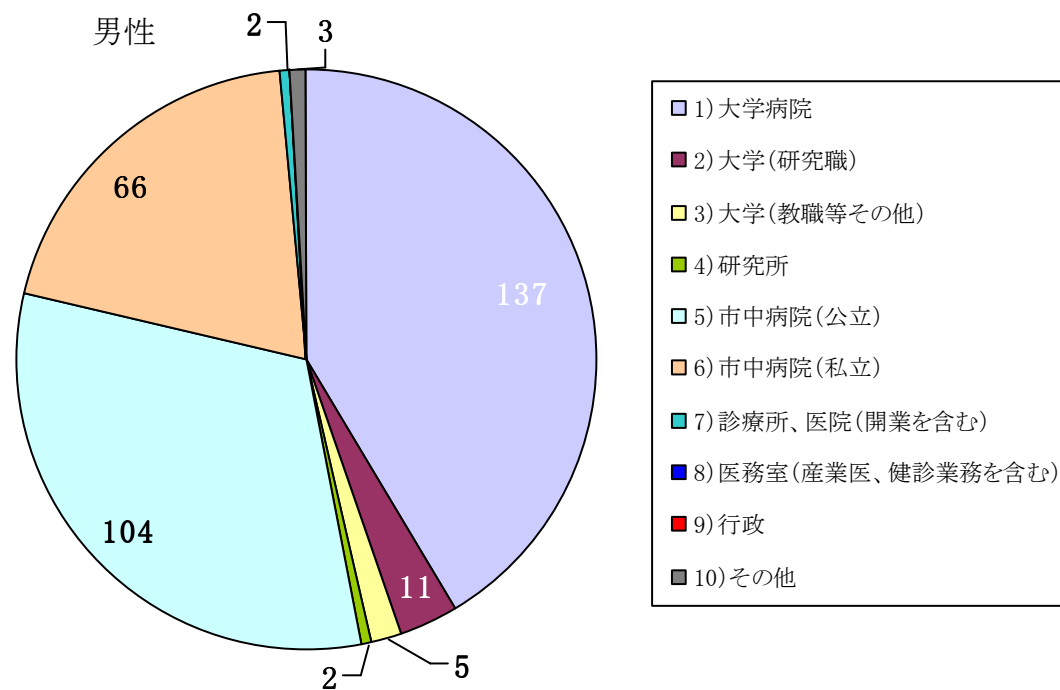
★東京都勤務者内、1件埼玉県と兼務

Q7. 卒業大学の所在地(430/437件)

北海道	11	埼玉県	9	岐阜県	7	鳥取県	13	佐賀県	4
青森県	3	千葉県	1	静岡県	6	島根県	7	長崎県	1
岩手県	3	東京都	63	愛知県	29	岡山県	15	熊本県	5
秋田県	1	神奈川県	14	三重県	4	広島県	4	大分県	7
宮城県	0	新潟県	2	滋賀県	4	山口県	0	宮崎県	3
山形県	15	富山県	3	京都府	9	香川県	4	鹿児島県	8
福島県	0	石川県	12	大阪府	43	愛媛県	6	沖縄県	3
茨城県	2	福井県	5	奈良県	6	徳島県	3		
栃木県	21	山梨県	6	和歌山県	8	高知県	8		
群馬県	1	長野県	3	兵庫県	13	福岡県	35		

Q8. 主な勤務先(複数回答有)

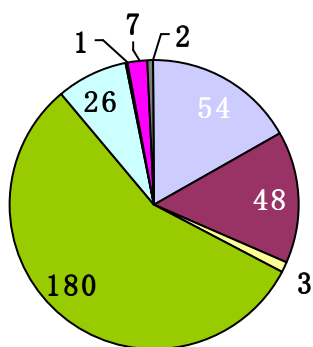
	男性	女性
1) 大学病院	137	54
2) 大学(研究職)	11	4
3) 大学(教職等その他)	5	0
4) 研究所	2	2
5) 市中病院(公立)	104	25
6) 市中病院(私立)	66	29
7) 診療所、医院(開業を含む)	2	3
8) 医務室(産業医、健診業務を含む)	0	0
9) 行政	0	0
10) その他	3	1



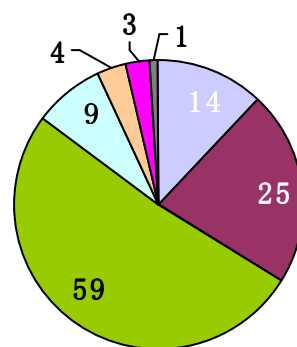
Q9. 現在の勤務形態

	男性	女性	大学病院	市中病院 (公立)	市中病院 (私立)
1) 前・後期臨床研修医	54	14	13	34	21
2) 大学院生	48	25	56	3	2
3) 研究生(相当)	3	0	1	1	0
4) フルタイム正規職員	180	59	294	78	64
5) フルタイム非正規職員	26	9	18	8	7
6) 短時間勤務正規職員	1	4	3	1	1
7) 短時間勤務非正規職員	7	3	5	3	2
8) その他	2	1	1	2	0

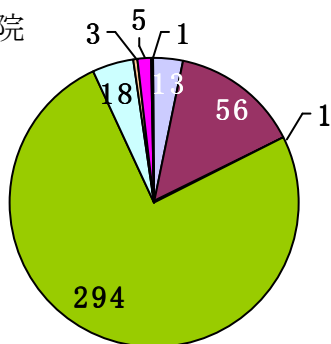
男性



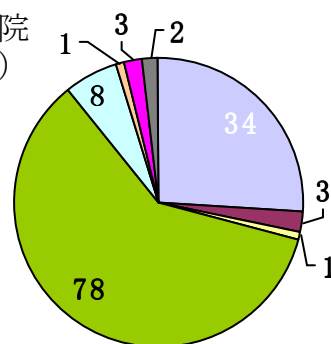
女性



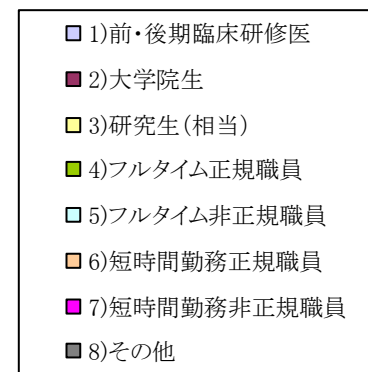
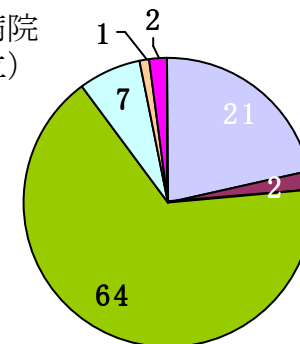
大学病院



市中病院
(公立)



市中病院
(私立)



Q10. 勤務日数: /週<外勤も含む> (434/437件)

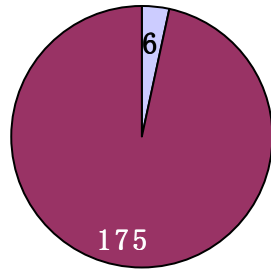
2~3日	5
3~4日	3
4~5日	206
5~6日	165
6~7日	55

Q11. 当直勤務

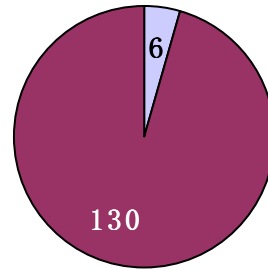
(430/437件)

	男性子供あり	男性子供なし	女性子供あり	女性子供なし
1)ない	6	6	26	7
2)あり	175	130	3	77

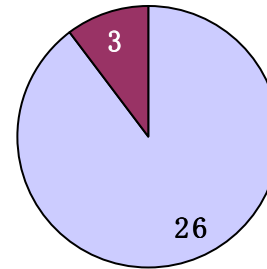
男性子供あり



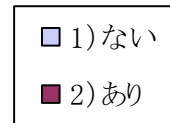
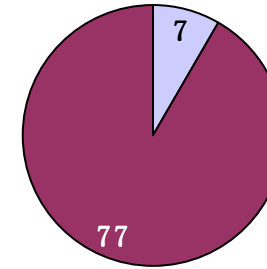
男性子供なし



女性子供あり

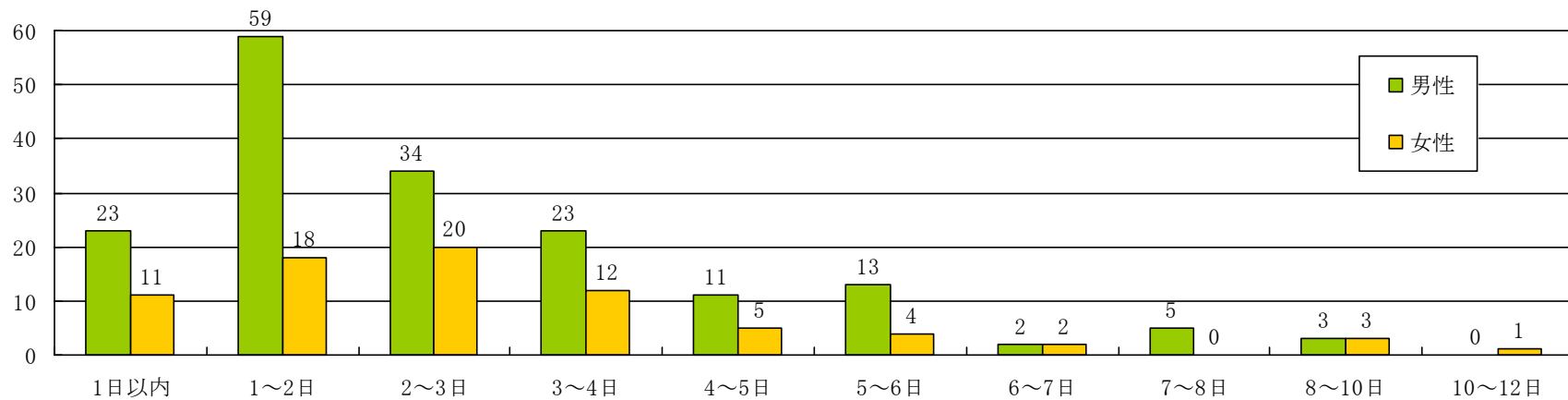


女性子供なし



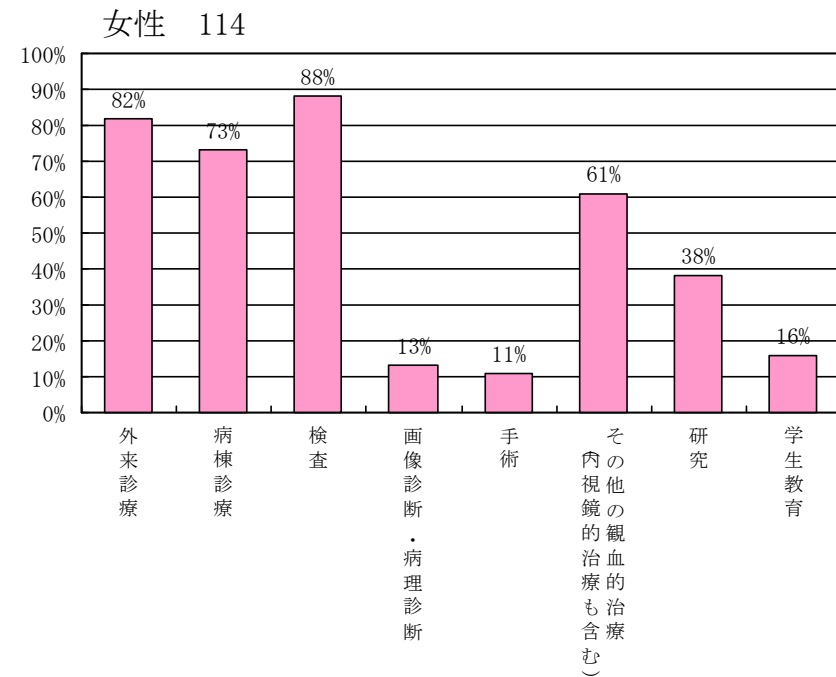
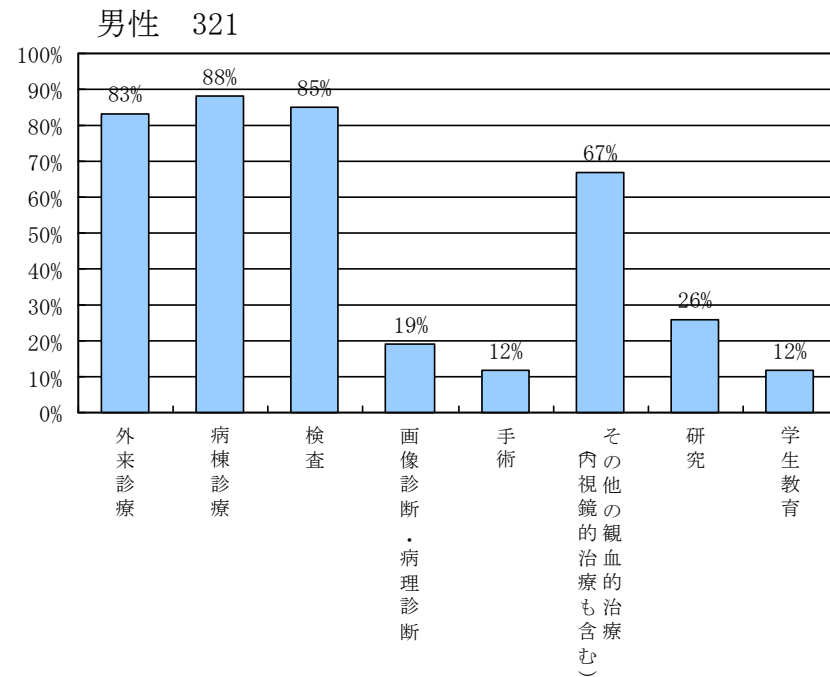
(249/437件)

	1日以内	1~2日	2~3日	3~4日	4~5日	5~6日	6~7日	7~8日	8~10日	10~12日
男性	23	59	34	23	11	13	2	5	3	0
女性	11	18	20	12	5	4	2	0	3	1



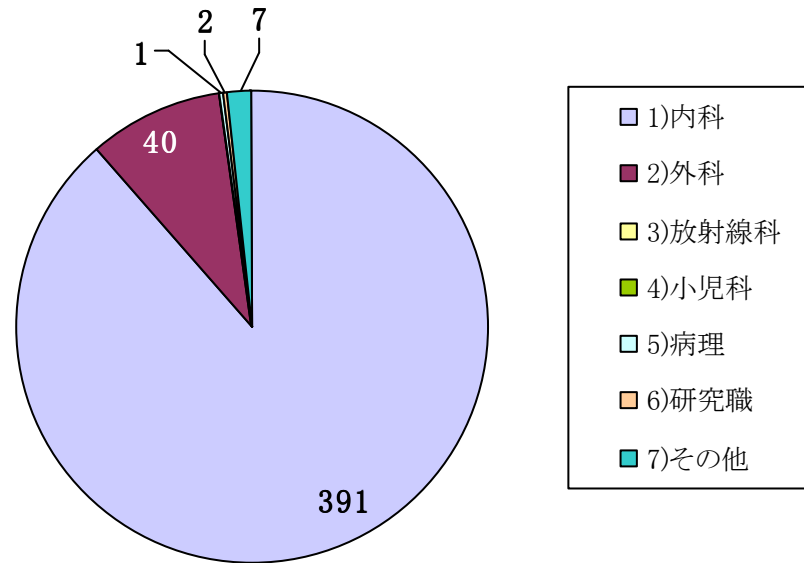
Q12. 勤務内容を教えてください(複数回答可)

	男性	女性
外来診療	83%	82%
病棟診療	88%	73%
検査	85%	88%
画像診断・病理診断	19%	13%
手術	12%	11%
その他の観血的治療(内視鏡的治療も含む)	67%	61%
研究	26%	38%
学生教育	12%	16%



Q13. 診療科目を教えてください(複数回答有)

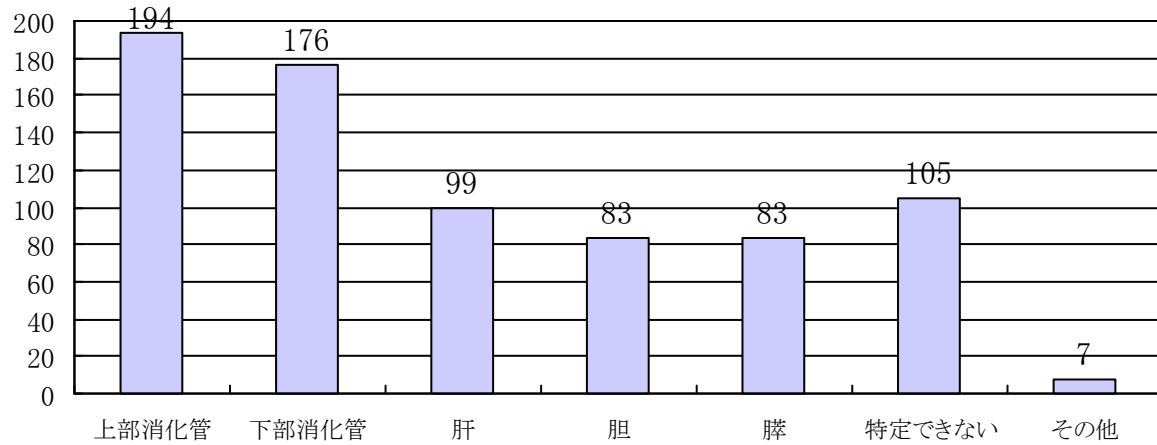
1)内科	391
2)外科	40
3)放射線科	0
4)小児科	0
5)病理	1
6)研究職	2
7)その他	7



専門について

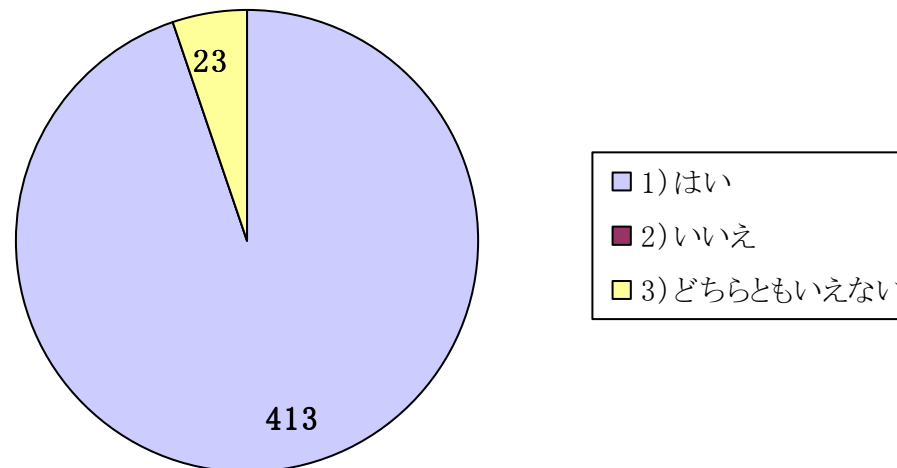
Q14. 消化器のうち、最も専門としているのはどれですか(複数回答可)

上部消化管	194
下部消化管	176
肝	99
胆	83
膵	83
特定できない	105
その他	7



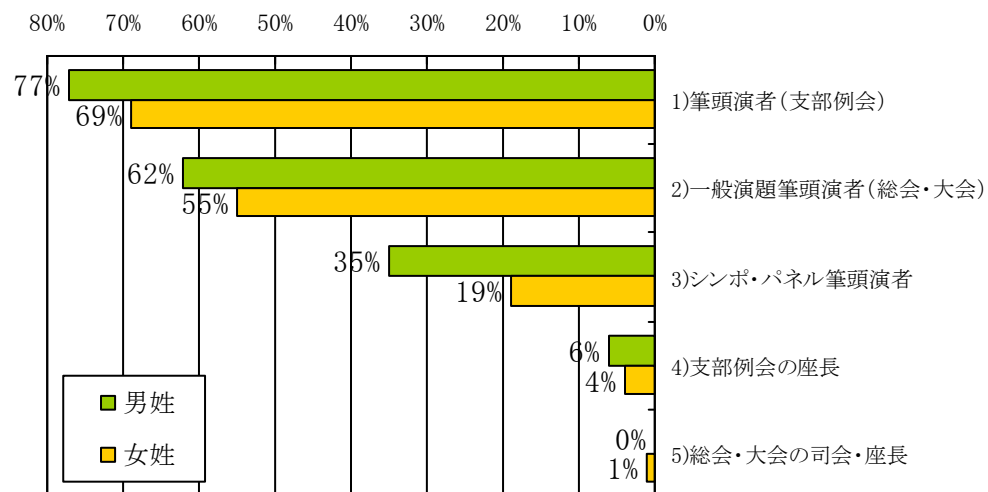
Q15. 消化器を専門にしてよかったと思えますか？(436/437件)

1)はい	413
2)いいえ	0
3)どちらともいえない	23

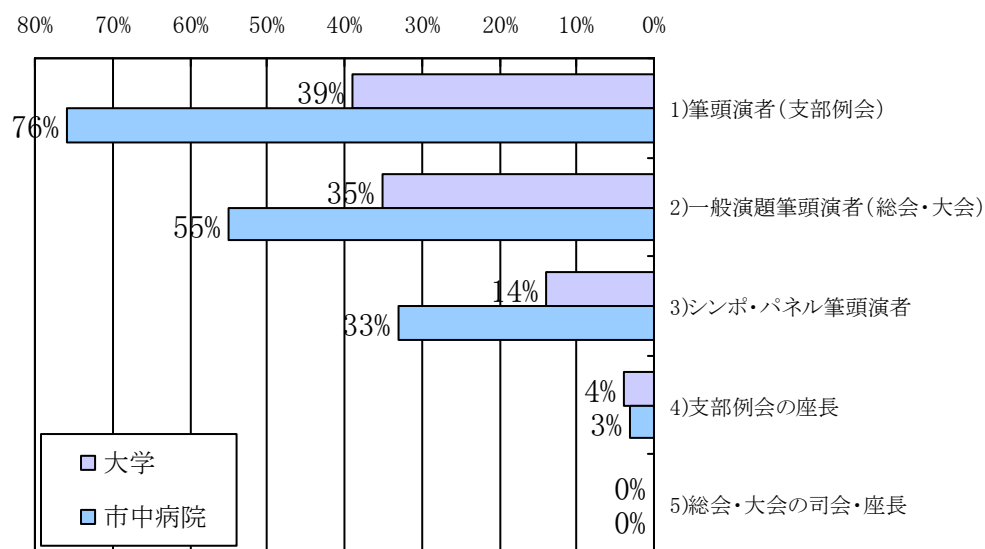


Q16. 日本消化器病学会で経験したことがあるのはどれですか(複数回答可)

	男性	女性
1)筆頭演者(支部例会)	77%	69%
2)一般演題筆頭演者(総会・大会)	62%	55%
3)シンポ・パネル筆頭演者	35%	19%
4)支部例会の座長	6%	4%
5)総会・大会の司会・座長	0%	1%

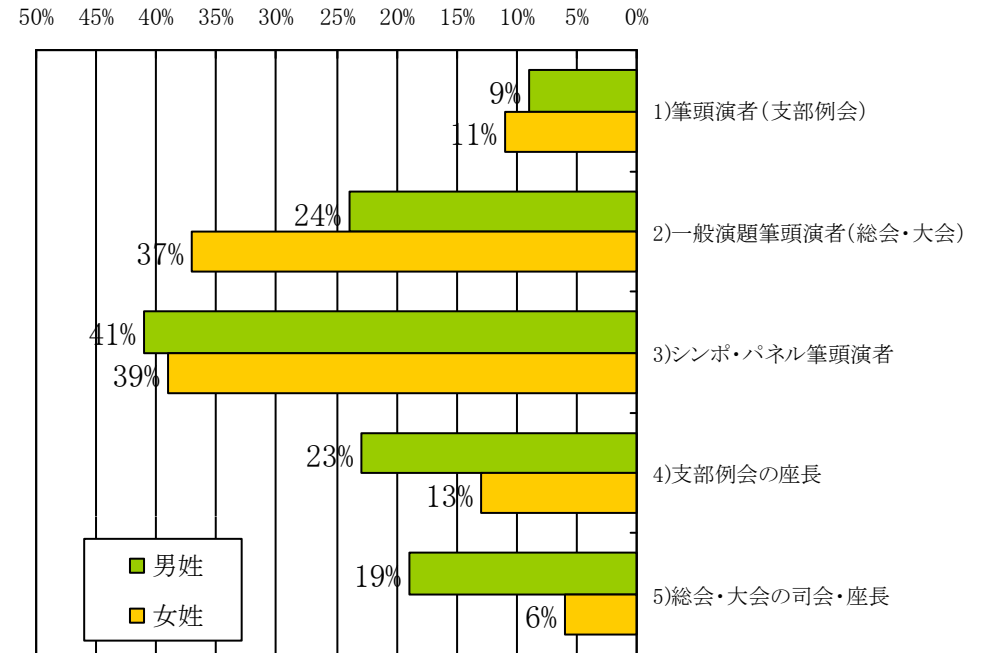


	大学	市中病院
1)筆頭演者(支部例会)	39%	76%
2)一般演題筆頭演者(総会・大会)	35%	55%
3)シンポ・パネル筆頭演者	14%	33%
4)支部例会の座長	4%	3%
5)総会・大会の司会・座長	0%	0%



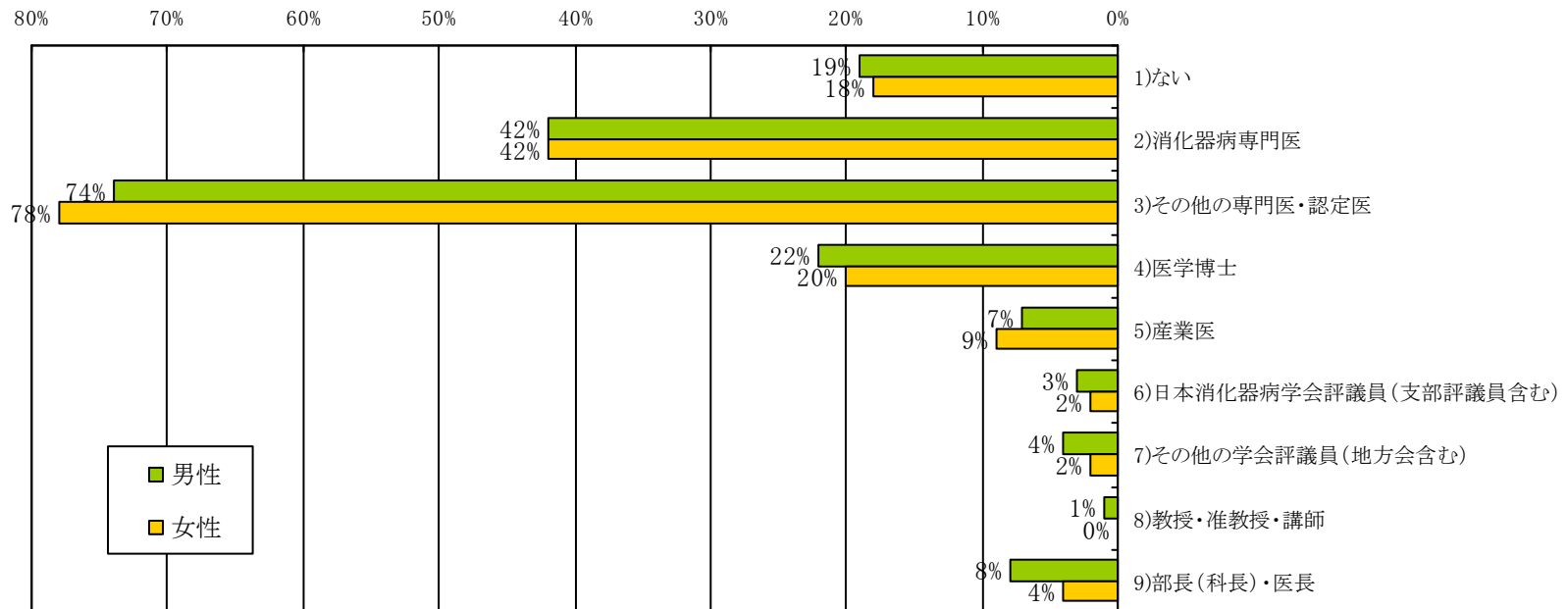
Q17. 経験はないが、今後10年以内にやってみたいのはどれですか（複数回答可）

	男性	女性
1) 筆頭演者(支部例会)	9%	11%
2) 一般演題筆頭演者(総会・大会)	24%	37%
3) シンポ・パネル筆頭演者	41%	39%
4) 支部例会の座長	23%	13%
5) 総会・大会の司会・座長	19%	6%



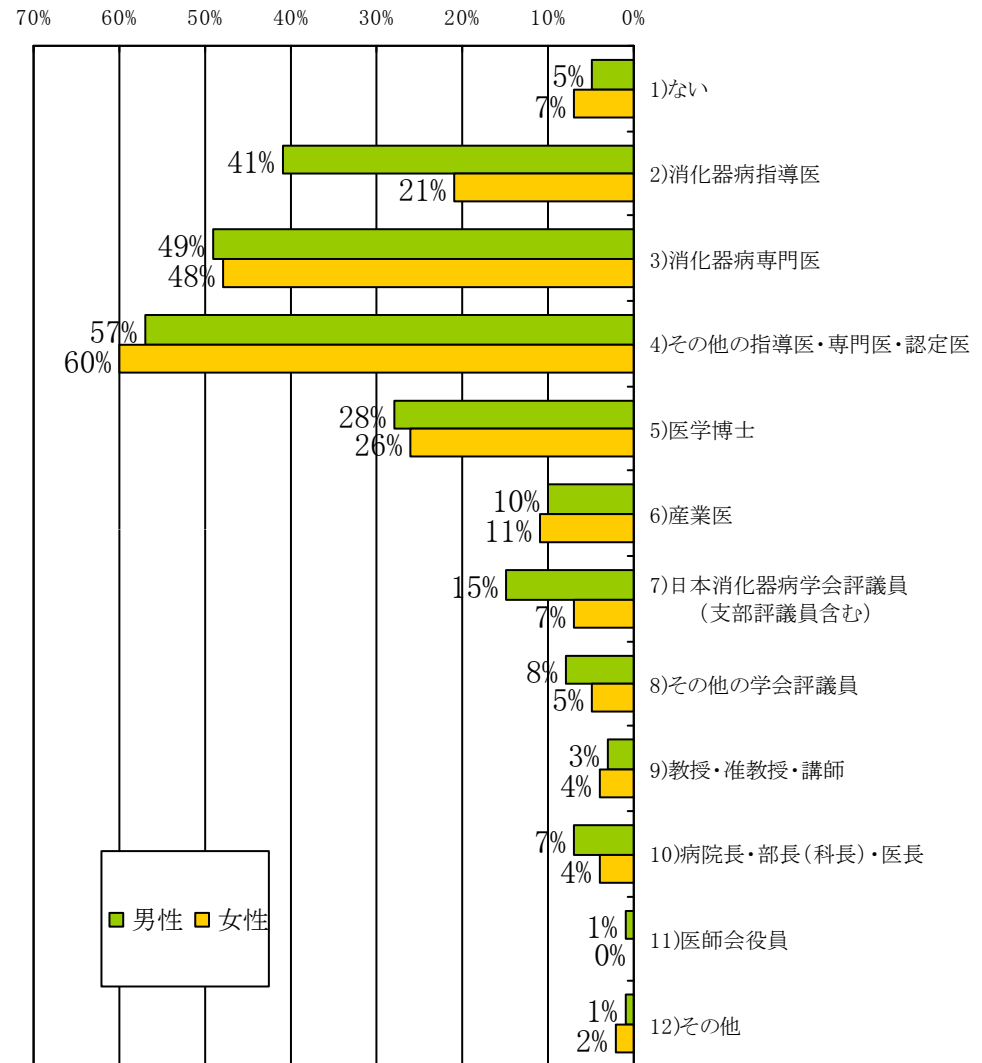
Q18. これまでに取得したキャリアはどれですか(複数回答可)

	男性	女性
1)ない	19%	18%
2)消化器病専門医	42%	42%
3)その他の専門医・認定医	74%	78%
4)医学博士	22%	20%
5)産業医	7%	9%
6)日本消化器病学会評議員(支部評議員含む)	3%	2%
7)その他の学会評議員(地方会含む)	4%	2%
8)教授・准教授・講師	1%	0%
9)部長(科長)・医長	8%	4%



Q19. 今後、取得を希望するキャリアはどれですか(複数回答可)

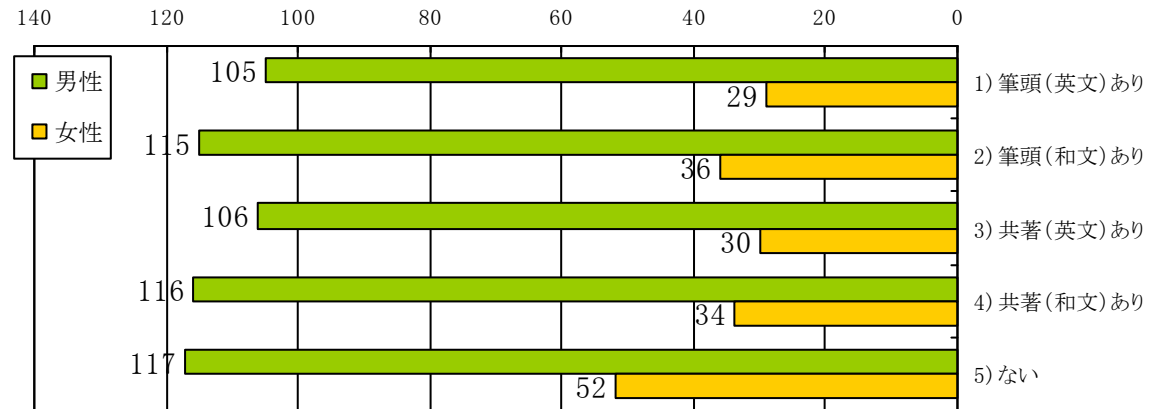
	男性	女性
1)ない	5%	7%
2)消化器病指導医	41%	21%
3)消化器病専門医	49%	48%
4)その他の指導医・専門医・認定医	57%	60%
5)医学博士	28%	26%
6)産業医	10%	11%
7)日本消化器病学会評議員 (支部評議員含む)	15%	7%
8)その他の学会評議員	8%	5%
9)教授・准教授・講師	3%	4%
10)病院長・部長(科長)・医長	7%	4%
11)医師会役員	1%	0%
12)その他	1%	2%



原著論文・研究について

Q20. 原著論文をお持ちですか(複数回答可)

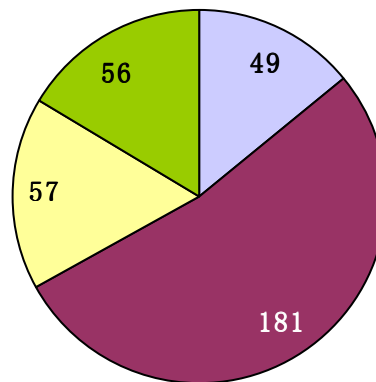
	男性	女性
1) 筆頭(英文)あり	105	29
2) 筆頭(和文)あり	115	36
3) 共著(英文)あり	106	30
4) 共著(和文)あり	116	34
5) ない	117	52



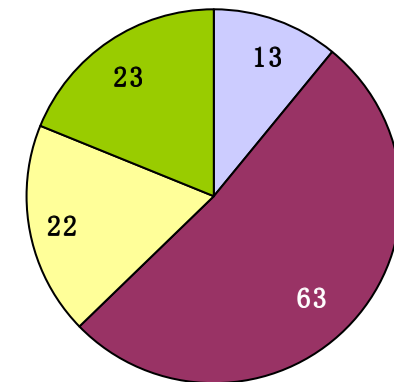
Q21. 研究をしたいと思いますか(474/480件)

	男性	女性
1) 基礎的研究をしたい	49	13
2) 臨床研究をしたい	181	63
3) したいと思わない	57	22
4) どちらともいえない	56	23

男性



女性

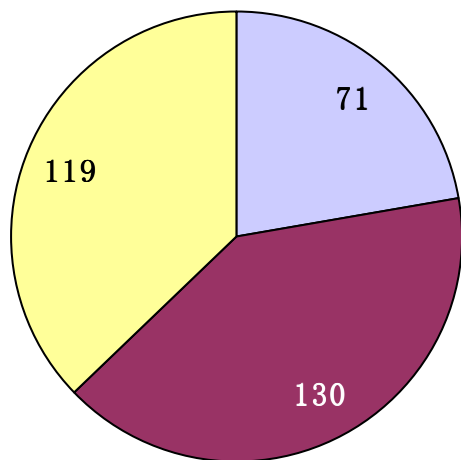


- 1) 基礎的研究をしたい
- 2) 臨床研究をしたい
- 3) したいと思わない
- 4) どちらともいえない

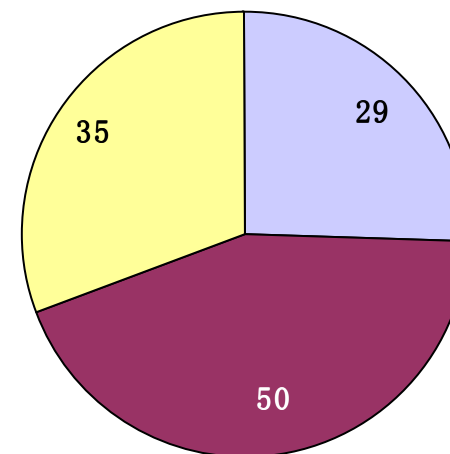
Q22. 海外留学を希望しますか(472/480件)

	男性	女性
1)はい	71	29
2)いいえ	130	50
3)どちらともいえない	119	35

男性



女性

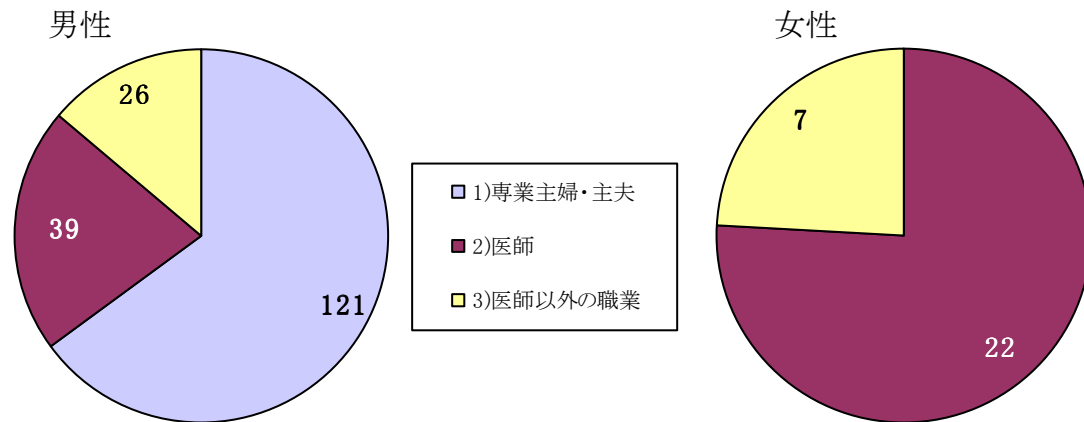


- 1)はい
- 2)いいえ
- 3)どちらともいえない

パートナーの職業・育児休暇について

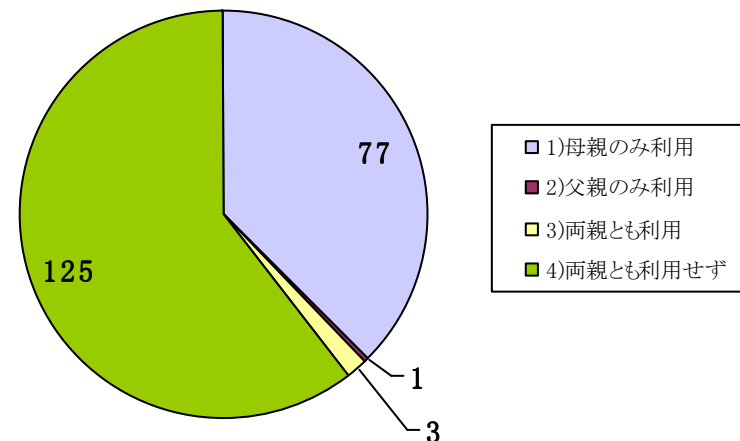
Q23. パートナーの職業を教えてください(235/480件)

	男性	女性
1)専業主婦・主夫	121	0
2)医師	39	22
3)医師以外の職業	26	7



Q24. 育児休業を利用されましたか

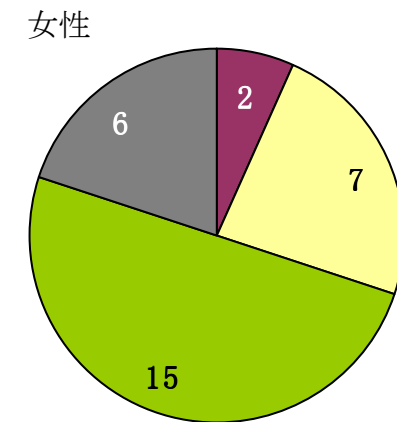
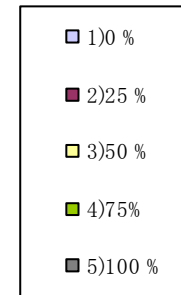
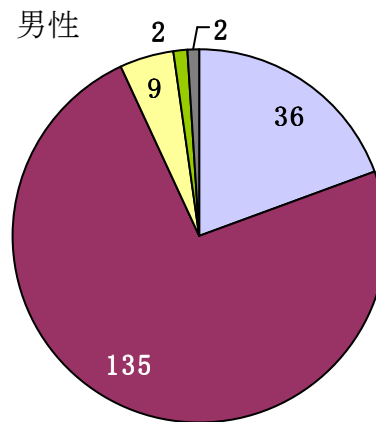
1)母親のみ利用	77
2)父親のみ利用	1
3)両親とも利用	3
4)両親とも利用せず	125



家事・育児の分担について

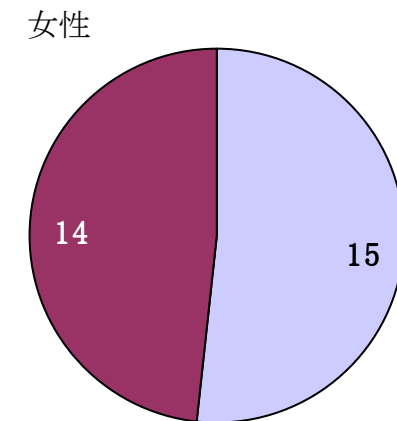
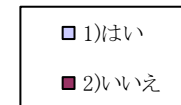
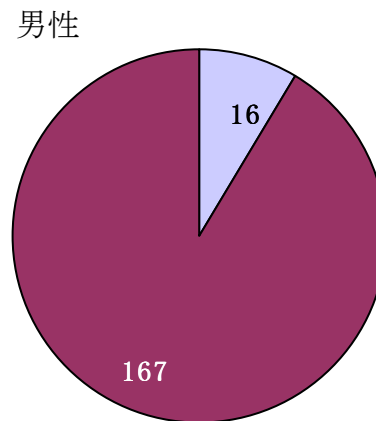
Q25. ご家族の中におけるご自身の家事・育児のおおよその分担の割合を教えてください

	男性	女性
1)0 %	36	0
2)25 %	135	2
3)50 %	9	7
4)75%	2	15
5)100 %	2	6



Q26. パートナーに、もっと家事・育児を分担してもらいたいですか

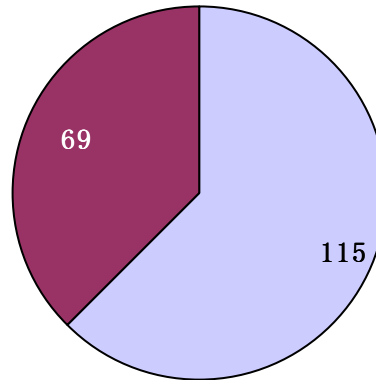
	男性	女性
1)はい	16	15
2)いいえ	167	14



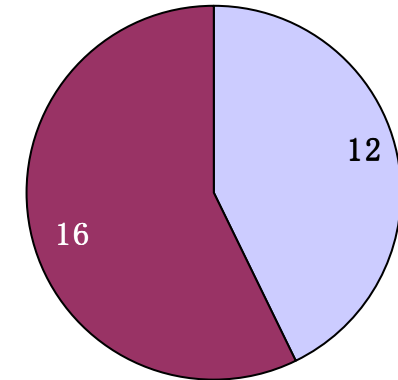
Q27. 可能であれば、もっと家事・育児を分担したいと思いませんか

	男性	女性
1)はい	115	12
2)いいえ	69	16

男性



女性



10%未満	1
10～20%	18
21～30%	17
31～40%	23
41～50%	43
51%以上	4

